



IL TERZO SETTORE NELLA SOCIETA' E NELL'ECONOMIA DEL FRIULI VENEZIA GIULIA

luglio 2014



Le Istituzioni non profit: chi sono ?

L'Istituzione non profit è una *“Unità giuridico-economica dotata o meno di personalità giuridica, di natura privata, che produce beni e servizi destinabili o non destinabili alla vendita e che, in base alle leggi vigenti o a proprie norme statutarie, **non ha facoltà di distribuire, anche indirettamente, profitti o altri guadagni diversi dalla remunerazione del lavoro prestato ai soggetti che l'hanno istituita o ai soci**”*. Rientrano in questa definizione le Associazioni riconosciute e non riconosciute, le Fondazioni, le Cooperative Sociali, i Comitati, le Organizzazioni Non Governative, le Organizzazioni di volontariato, le Organizzazioni non lucrative di utilità sociale (Onlus), i Partiti politici, i Sindacati, le Associazioni di Categoria, gli Enti ecclesiastici civilmente riconosciuti.

FRIULI VENEZIA GIULIA

Istituzioni non Profit	10.002
Unità Locali non Profit	11.751
Addetti	15.956
Lavoratori esterni	8.108
Volontari	164.782

Fonte: Istat, Censimento delle Istituzioni Non Profit

Il terzo settore: forte presenza e diffusione capillare sul territorio

Istituzioni non profit per 10mila abitanti

Valle d'Aosta	104,1
Trentino Alto Adige	100,0
Friuli Venezia Giulia	82,1
Umbria	70,7
Marche	69,3
Toscana	65,2
Liguria	60,3
Altre regioni	...
Italia	50,7

La maggiore concentrazione del settore non profit si riscontra nel Nord Est con 64,9 istituzioni non profit ogni 10 mila abitanti. Il rapporto è alto anche nel Nord Ovest (52,6) nel Centro (55,8), mentre è al di sotto della media nazionale nelle Isole (44,4) e nel Sud (35,7).

A livello regionale si evidenziano notevoli differenze: la Valle d'Aosta si piazza al vertice della graduatoria, con 104,17 sedi di istituzioni ogni 10 mila abitanti. Sempre in rapporto alla popolazione residente, la presenza di sedi delle istituzioni non profit è nettamente superiore alla media nazionale (50,7) anche nel Trentino Alto Adige (100,0), in Friuli Venezia Giulia (82,1), in Umbria (70,7), nelle Marche (69,3) e in Toscana (65,2).

Fonte: Istat, Censimento delle Istituzioni Non Profit

I Censimenti del 2011: sintesi dei risultati per il Friuli Venezia Giulia

Nel 2011-2012 l'Istat (Istituto Nazionale di Statistica) ha svolto tre Censimenti

1. il 9° Censimento generale dell'Industria e dei Servizi;
2. il Censimento delle Istituzioni Non Profit;
3. Il Censimento delle Istituzioni Pubbliche;

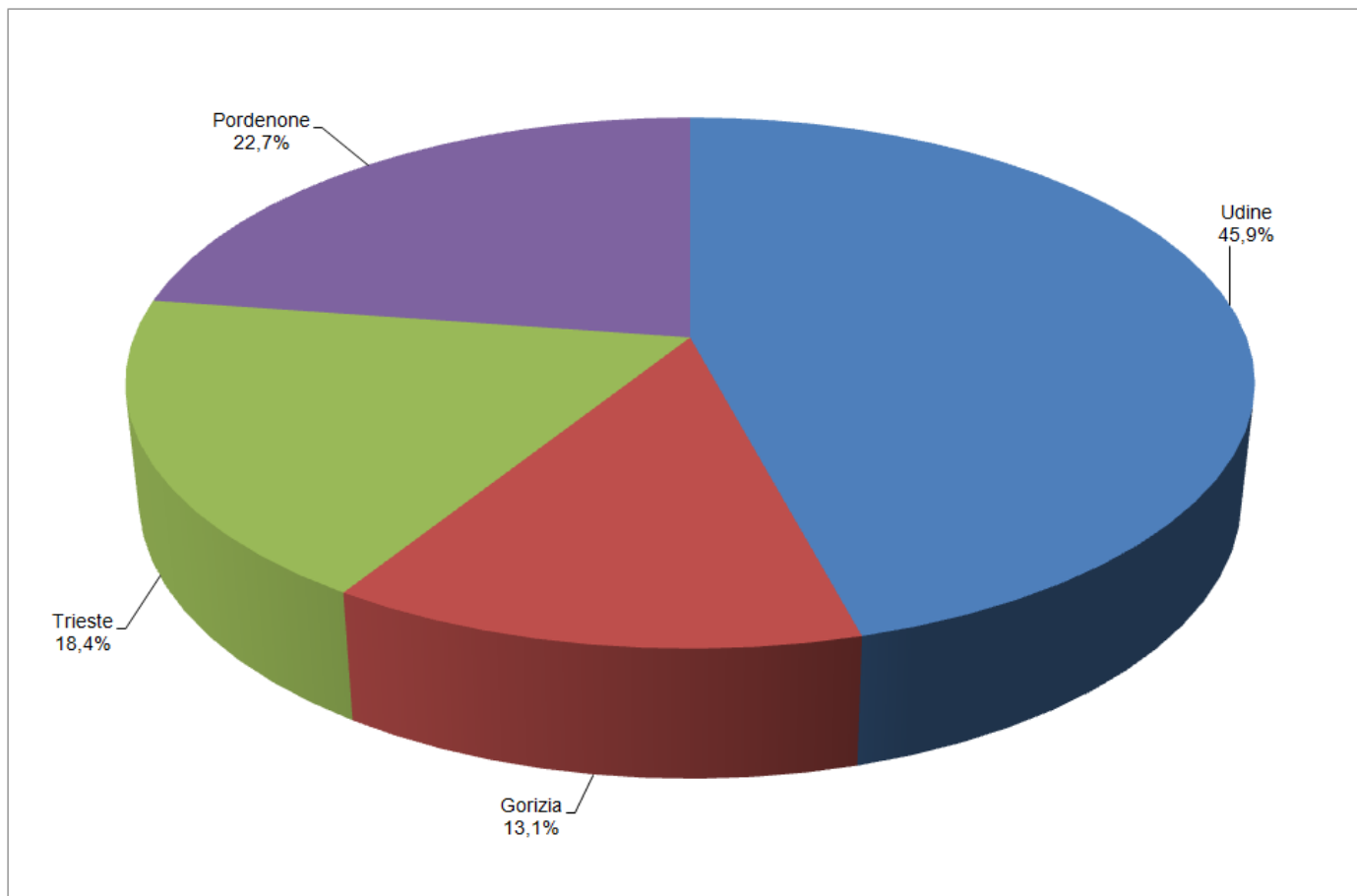
con l'obiettivo di rappresentare la struttura generale di imprese, istituzioni non profit e istituzioni pubbliche sia in termini di unità giuridico-economiche che di unità locali.

I Risultati per il Friuli Venezia Giulia:

Tipologia	Attive	Addetti
Imprese	85.773	352.000
Istituzioni non Profit	10.002	16.000
Istituzioni pubbliche	350	2.430

Fonte: Istat Censimenti 2011

Distribuzione % per provincia delle unità locali non profit



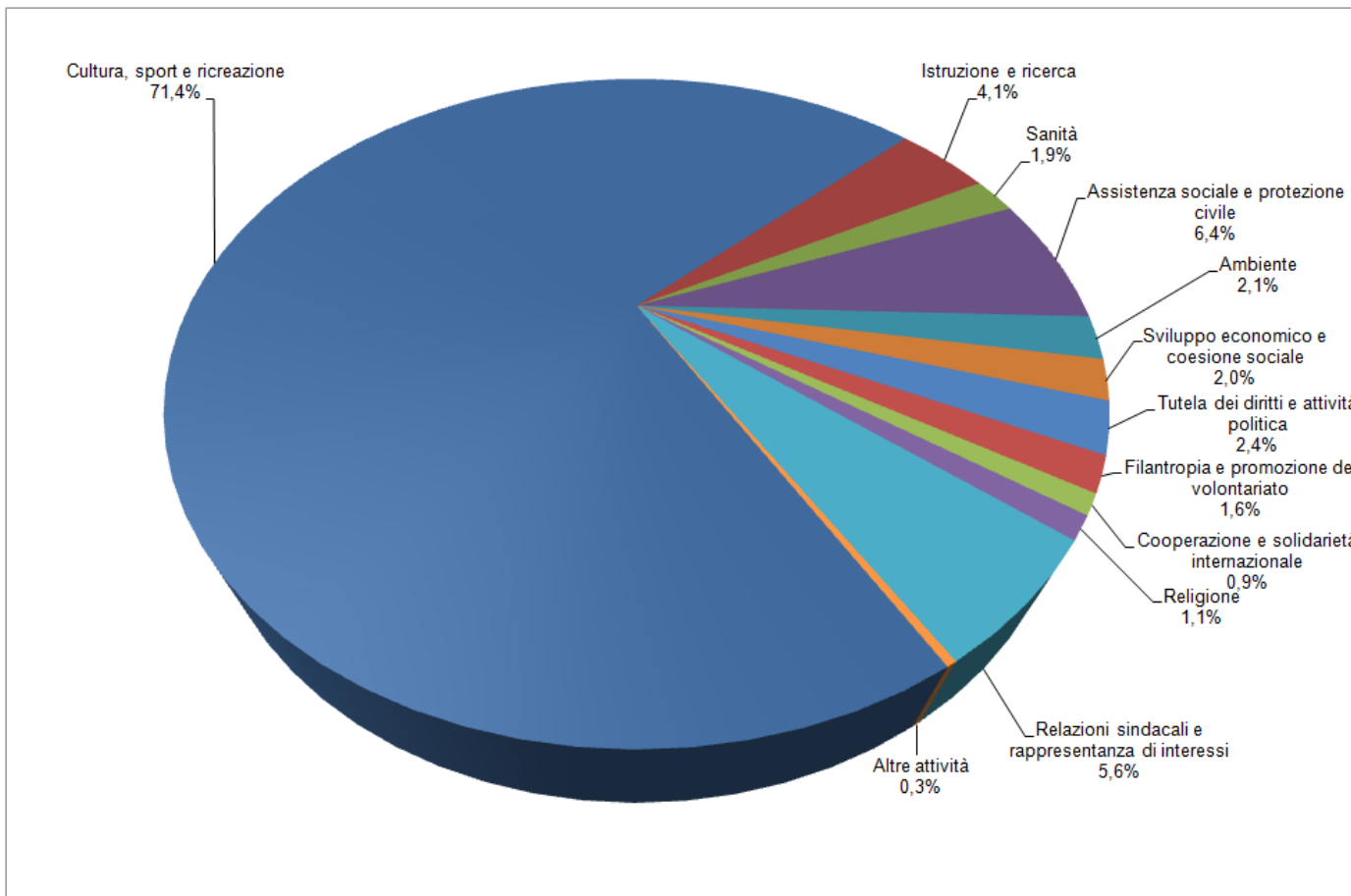
Fonte: Istat, Censimento delle Istituzioni Non Profit

I comuni con maggiore presenza di **unità locali non profit**

	Comune	Unità locali	% sul totale
1	Trieste	1.906	16,22%
2	Udine	1.304	11,10%
3	Pordenone	700	5,96%
4	Gorizia	520	4,43%
5	Monfalcone	250	2,13%
6	Cividale del Friuli	151	1,28%
7	Tolmezzo	151	1,28%
8	San Vito al Tagliamento	149	1,27%
9	Sacile	144	1,23%
10	Gemona del Friuli	142	1,21%
11	Codroipo	130	1,11%
12	Cervignano del Friuli	110	0,94%

Fonte: Istat, Censimento delle Istituzioni Non Profit

Distribuzione % delle unità locali non profit per settore di attività prevalente



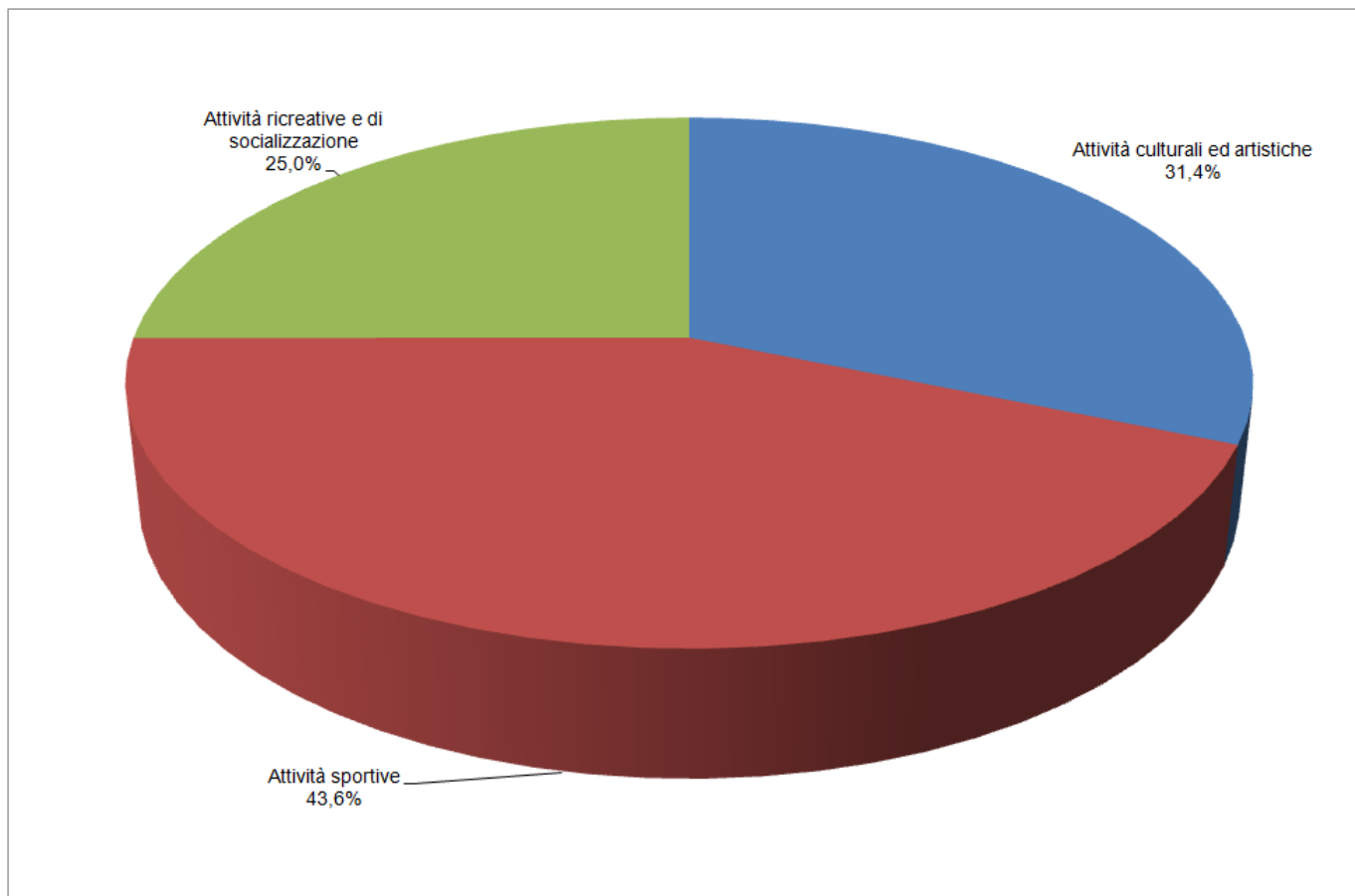
Simile a quella dell'Italia.

Cultura, sport e ricreazione è il settore prevalente con il 71,4% in Friuli Venezia Giulia (65% in Italia)

Secondo settore di attività: Assistenza sociale e protezione civile (Friuli Venezia Giulia: 6,4%, Italia: 8,3%)

Fonte: Istat, Censimento delle Istituzioni Non Profit

Come si diversifica il settore della Cultura, Sport e Ricreazione: distribuzione %



Fonte: Istat, Censimento delle Istituzioni Non Profit

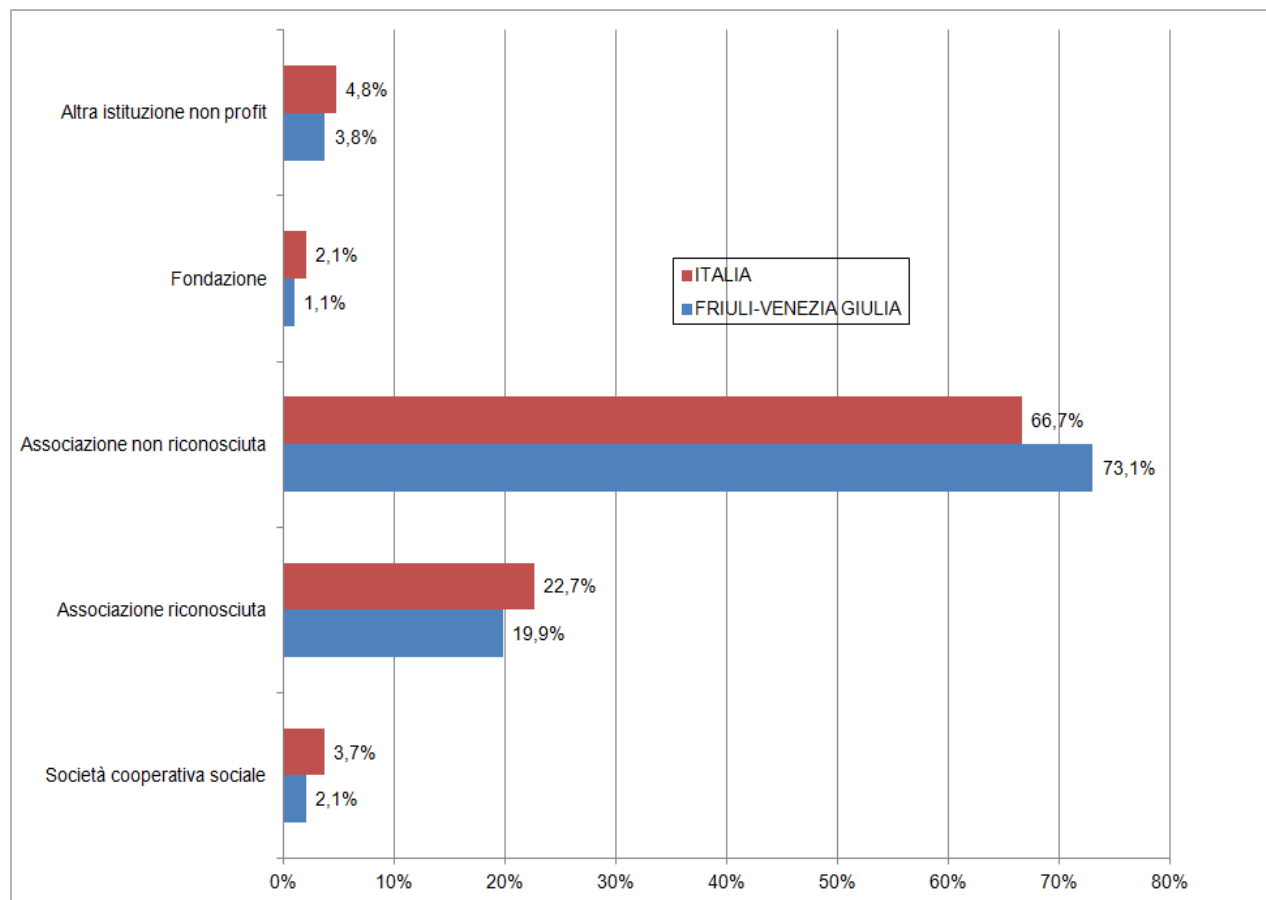
Com'è cambiato il non profit nel Friuli Venezia Giulia

Tipologia	2011	2001	Variazione %
Istituzioni	10.002	7.750	+29,1
Unità locali	11.751	8.333	+41,0
Addetti	15.956	11.527	+38,8
Lavoratori esterni	8.108	2.902	+179,4
Volontari (*)	164.782	119.081	+38,4

(*) Il censimento ha rilevato in ciascuna istituzione il numero di volontari in organico alla data di riferimento del censimento (31/12/2011). Si precisa che questi potrebbero prestare la loro attività in più istituzioni non profit.

Fonte: 9° Censimento dell'Industria e dei servizi e Censimento delle Istituzioni Non Profit. Principali risultati e processo di rilevazione: Friuli Venezia Giulia

Forma giuridica



In Friuli Venezia Giulia peso maggiore dell'associazionismo (93%)

Incidenza superiore per le associazioni non riconosciute, minore per le associazioni riconosciute

Fonte: 9° Censimento dell'Industria e dei servizi e Censimento delle Istituzioni Non Profit. Principali risultati e processo di rilevazione: Friuli Venezia Giulia

Le risorse umane

Rilevante l'apporto di risorse umane impegnate nel terzo settore. Le istituzioni non profit del Friuli Venezia Giulia contano infatti sul contributo lavorativo di 164mila volontari, 16mila dipendenti, 8mila lavoratori esterni.

Per la realizzazione delle proprie attività un'istituzione non profit del Friuli Venezia Giulia può contare, in media, su 16 volontari, 1,5 addetti (rispetto al 2,3 nazionale), che varia notevolmente in relazione ai settori d'intervento, alla struttura organizzativa alla localizzazione territoriale.

Per esempio: Udine 1,4 (addetti per istituzione), Gorizia 0,8, Trieste e Pordenone 1,9.

Maggiore presenza di volontari	Maggiore presenza di lavoratori retribuiti
Cultura, sport e ricreazione	Sanità
Ambiente	Assistenza, sociale e protezione civile
Sviluppo economico e coesione sociale	Relazioni sindacali e rappresentanza di interessi

Fonte: 9° Censimento dell'Industria e dei servizi e Censimento delle Istituzioni Non Profit. Principali risultati e processo di rilevazione: Friuli Venezia Giulia

Lavoratori retribuiti

Lavoratori retribuiti: La maggiore presenza in rapporto alla popolazione si registra nei comuni capoluogo e in alcuni comuni di maggiore dimensione demografica.

Volontari: maggiore presenza nei comuni dell'Alto Friuli.

In provincia di Udine: la massima percentuale di occupati (41,6%) e di volontari (47%) e il più alto rapporto di volontari rispetto alla popolazione (144,6 per 1.000 abitanti).

In provincia di Trieste: la dotazione più rilevante di lavoratori retribuiti in rapporto alla popolazione (26,7 per 1.000 abitanti).

Provincia	V.a.	%	Per 1000 abitanti
Udine	10.022	41,6	18,7
Gorizia	2.336	9,7	16,7
Trieste	6.208	25,8	26,7
Pordenone	5.498	22,8	17,7
Friuli Venezia Giulia	24.064	100	19,7
ITALIA	901.580		16,0

Fonte: 9° Censimento dell'Industria e dei servizi e Censimento delle Istituzioni Non Profit. Principali risultati e processo di rilevazione: Friuli Venezia Giulia

MAX Bolzano 3.012

Volontari ogni 10mila abitanti

Friuli Venezia Giulia: 1.327

Udine: 1.428

Gorizia: 1.245

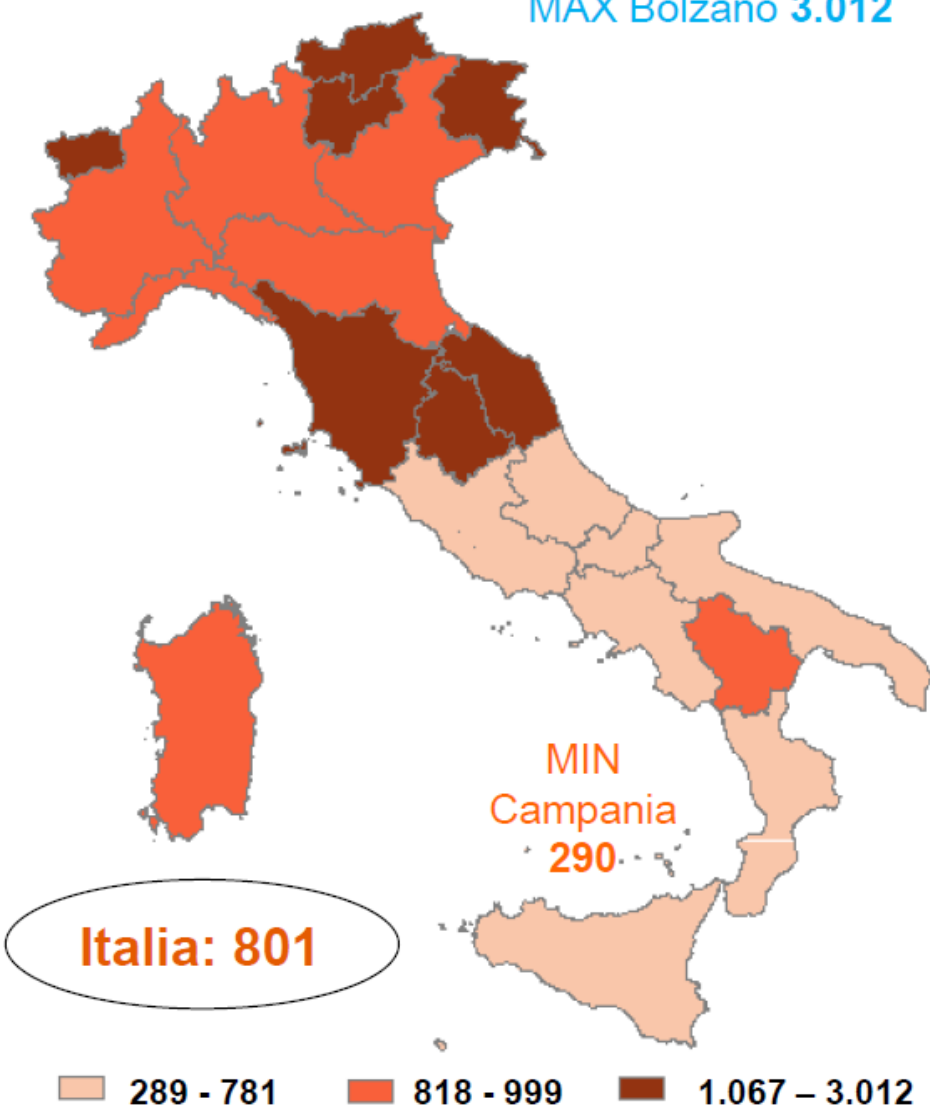
Trieste: 1.050

Pordenone: 1.400

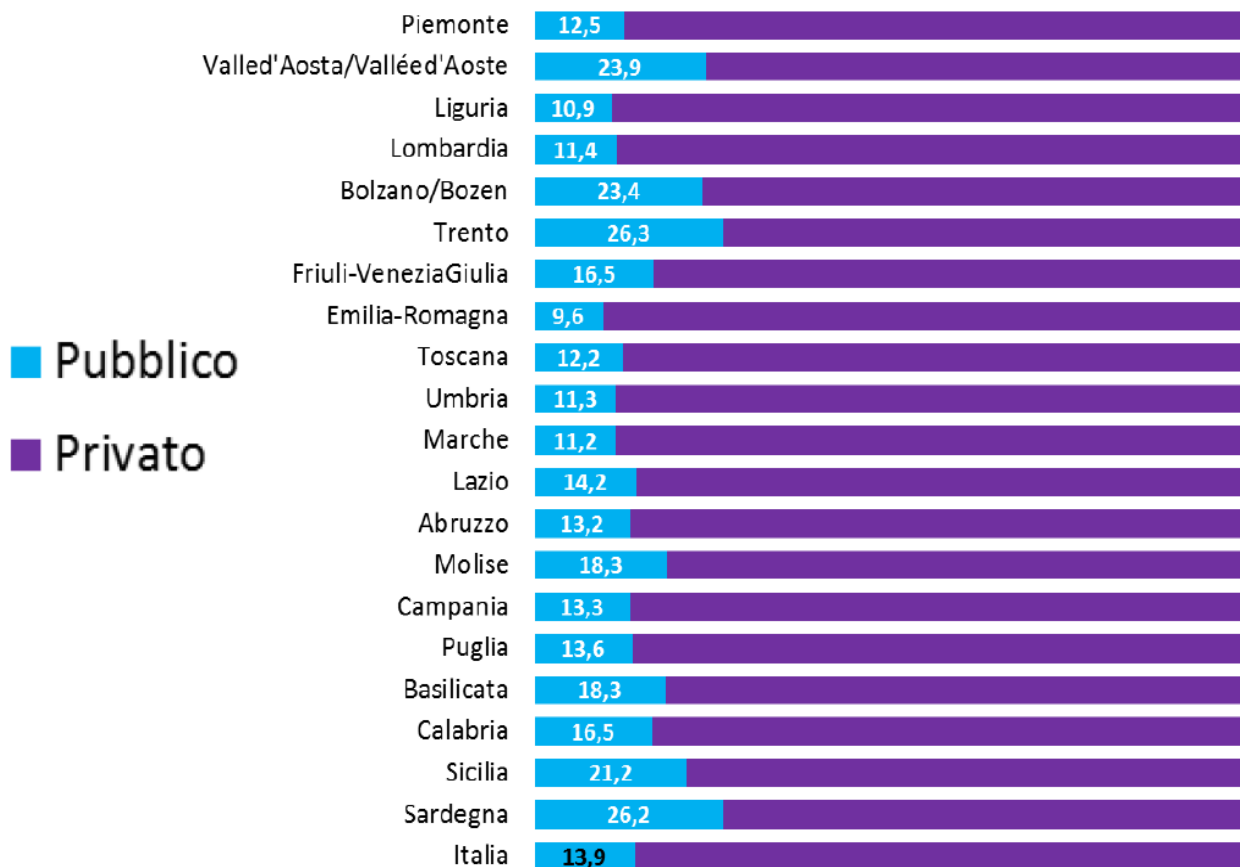
Il lavoro volontario rappresenta la quota principale (87%) delle risorse umane del settore non profit.

Il contributo del lavoro dipendente è pari all' 8,4% delle risorse umane complessivamente impiegate, mentre sono pari rispettivamente al 4,2% i lavoratori esterni.

Fonte 9° Censimento dell'industria e dei servizi e Censimento delle Istituzioni non profit, il Censimento: fotografia del sistema economico nazionale, relazione di Franco Lorenzini



Risorse economiche: tipologia di finanziamento prevalente



Istituzioni non profit
per tipologia di
finanziamento
prevalente: %

Le Entrate del non
profit regionale
sono pari a 1.150
miliardi di euro.

Fonti: 9° Censimento dell'industria e dei servizi e Censimento delle Istituzioni non profit ,
il Censimento: fotografia del sistema economico nazionale, relazione di Franco Lorenzini

FOCUS su UDINE

Fonte: Elaborazioni su dati InfoCamere

Le Istituzioni non profit: chi sono ?

L'Istituzione non profit è una *“Unità giuridico-economica dotata o meno di personalità giuridica, di natura privata, che produce beni e servizi destinabili o non destinabili alla vendita e che, in base alle leggi vigenti o a proprie norme statutarie, **non ha facoltà di distribuire, anche indirettamente, profitti o altri guadagni diversi dalla remunerazione del lavoro prestato ai soggetti che l'hanno istituita o ai soci**”*.

Rientrano in questa definizione le Associazioni riconosciute e non riconosciute, le Fondazioni, le Cooperative Sociali, i Comitati, le Organizzazioni Non Governative, le Organizzazioni di volontariato, le Organizzazioni non lucrative di utilità sociale (Onlus), i Partiti politici, i Sindacati, le Associazioni di Categoria, gli Enti ecclesiastici civilmente riconosciuti.

Istituzioni non Profit	4.510
Unità Locali non Profit	5.388
Addetti	6.818
Lavoratori esterni	3.179
Volontari	76.458

Fonte: Istat, Censimento delle Istituzioni Non Profit

Il terzo settore: forte presenza e diffusione capillare sul territorio

Istituzioni non profit per 10mila abitanti	
Gorizia	92,7
Udine	84,3
Friuli Venezia Giulia	82,1
Trieste	80,4
Pordenone	74,9
...	...
Nord Est	64,9
Italia	50,7

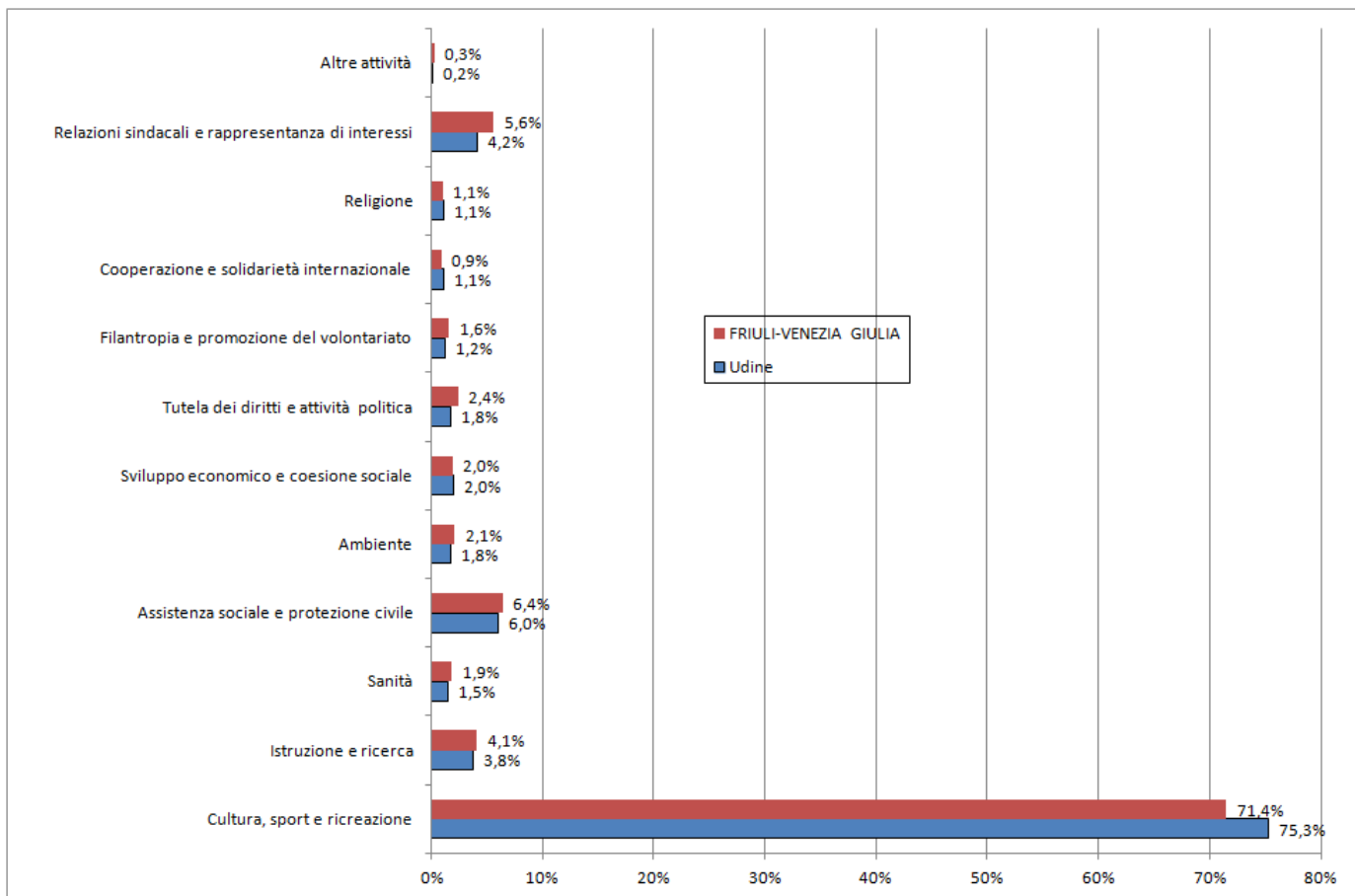
Fonte: Istat, Censimento delle Istituzioni Non Profit

I comuni con maggiore presenza di **unità locali non profit**

	Comune	Unità locali	% sul totale
1	Udine	1.304	24,20%
2	Cividale del Friuli	151	2,80%
3	Tolmezzo	151	2,80%
4	Gemona del Friuli	142	2,64%
5	Codroipo	130	2,41%
6	Cervignano del Friuli	110	2,04%
7	Latisana	96	1,78%
8	Pasian di Prato	94	1,74%
9	San Daniele del Friuli	93	1,73%
10	Palmanova	85	1,58%
11	Tavagnacco	83	1,54%
12	Tarcento	80	1,48%

Fonte: Istat, Censimento delle Istituzioni Non Profit

Distribuzione % delle unità locali non profit per settore di attività prevalente



Fonte: Istat, Censimento delle Istituzioni Non Profit

Rapporto redatto dal Centro Studi Unioncamere FVG

Gruppo di ricerca: Bensi Fabia (Trieste), Boaro Laura (Pordenone), Buiatti Francesca (Udine), Cappello Maria (Udine), Delfrate Alessandro (Trieste), Piva Cinzia (Pordenone), Zavan Roberto (Gorizia) e Passon Mario coordinatore (Udine).

Grafica e impaginazione: Giovanni Mambrini

Approfondimenti e domande sui contenuti del report possono essere richiesti a

- Centro Studi Gorizia: tel. 0481 384227, e-mail statistica@go.camcom.it
- Centro Studi Pordenone: tel. 0434 381236, e-mail statistica@pn.camcom.it
- Centro Studi Trieste: tel. 040 6701229, e-mail statistica@ts.camcom.it
- Centro Studi Udine: tel. 0432 273200/219, e-mail statistica@ud.camcom.it